
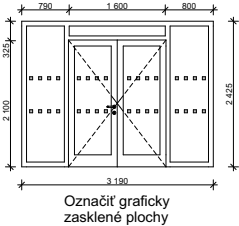
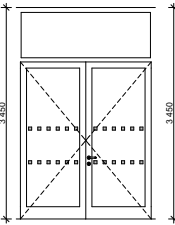
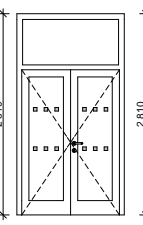
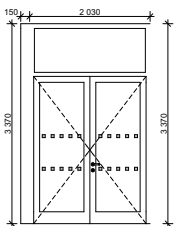
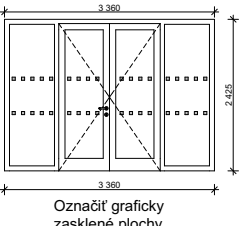
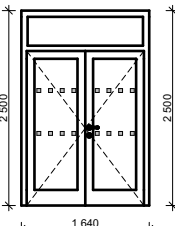


E1.19 Výpis dverí

Investor:	Zodp. projektant:		
Banskobystrický samosprávny kraj Nám. SNP 23 Banská Bystrica 97401	Ing. Marek Mečír autor. stav. inžinier Krajná 9A Trnava 917 01		
	Vypracoval: Ing. Martin Skala		
Údaje o stavbe:	Údaje o projekte:		
Názov stavby	Stredná odborná škola informačných technológií centrum celoživotného a odborného vzdelávania a prípravy pre industry 4.0		
Kraj:	Banskobystrický	Arch.č.: 435/23	
Okres:	Banská Bystrica	Dátum: 4.12.2025	
Katast.úz:	Banská Bystrica	Stupeň: DSPaR	
Parcela č.:	2532/4	Rev.: 001	

VYPIS DVERÍ

Č.	KS	L/P	POHĽAD	ROZMERY		POPIS	SKLO	MATERIÁL A FARBA	HRÚBK STENY	POZNÁMKA
				ŠÍRKA	VÝŠKA					
1	1	L		1 600	2 100	Dvojkridlové vchodové dvere s pevne zasklenými bočnými svetlíkmi a nadsvetlíkom Ud=0,8 W/(m2.K)	izolačné 3-sklo hr. 44mm s nerozbytým sklom na krídlach	MATERIÁL : hliník FARBA : ANTRACIT RAL 7016 (PRESNÝ ODTIEŇ PODĽA VZORKOVNÍK A DODÁVATEĽA)	480	kľučka vo výške max 1000mm eloxovaný hliník zamykanie na cylindrickú vložku
2	1	P		2 110	2 550	Dvojkridlové vchodové dvere s pevne zaskleným nadsvetlíkom Ud=0,8 W/(m2.K)	izolačné 3-sklo hr. 44mm s nerozbytým sklom na krídlach	MATERIÁL : hliník FARBA : ANTRACIT RAL 7016 (PRESNÝ ODTIEŇ PODĽA VZORKOVNÍK A DODÁVATEĽA)	505	Dvere sú súčasťou zostavy; kľučka vo výške max 1000mm eloxovaný hliník zamykanie na cylindrickú vložku
3	1	P		1 340	2 015	Dvojkridlové vchodové dvere s pevne zaskleným nadsvetlíkom Ud=0,8 W/(m2.K)	izolačné 3-sklo hr. 44mm s nerozbytým sklom na krídlach	MATERIÁL : hliník FARBA : BORDOVÁ RAL 3002 (PRESNÝ ODTIEŇ PODĽA VZORKOVNÍK A DODÁVATEĽA)	480	kľučka vo výške max 1000mm eloxovaný hliník zamykanie na cylindrickú vložku
4	1	P		1 870	2 470	Dvojkridlové vchodové dvere s pevne zaskleným nadsvetlíkom Ud=0,8 W/(m2.K)	izolačné 3-sklo hr. 44mm s nerozbytým sklom na krídlach	MATERIÁL : hliník FARBA : ANTRACIT RAL 7016 (PRESNÝ ODTIEŇ PODĽA VZORKOVNÍK A DODÁVATEĽA)	480	Dvere sú súčasťou zostavy; kľučka vo výške max 1000mm eloxovaný hliník zamykanie na cylindrickú vložku
I1	1	L		1 600	2 345	Dvojkridlové dvere s bočnými svetlíkmi s hĺbkou rámu 50mm, hranatý profil s tesnením bez prerušenia tepelných mostov, bez prahu.	6mm bezpečnostné lepené priehľadné sklo	MATERIÁL : hliník FARBA : Biela RAL 9010 (presný odtieň podľa vzorkovníka dodávateľa)	80	kľučka vo výške max 1000mm eloxovaný hliník zamykanie na cylindrickú vložku
I2	1	P		1 480	1 970	Dvojkridlové dvere s nadsvetlíkom s hĺbkou rámu 50mm, hranatý profil s tesnením bez prerušenia tepelných mostov, bez prahu.	6mm bezpečnostné lepené priehľadné sklo	MATERIÁL : hliník FARBA : Biela RAL 9010 (presný odtieň podľa vzorkovníka dodávateľa)	380	kľučka vo výške max 1000mm eloxovaný hliník zamykanie na cylindrickú vložku

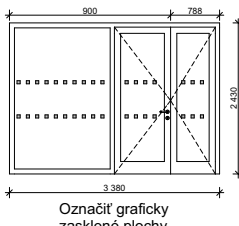
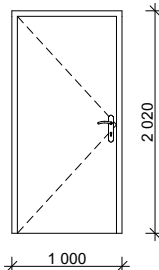
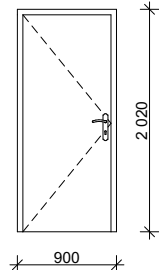
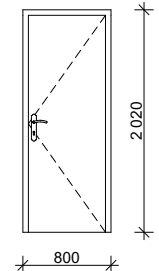
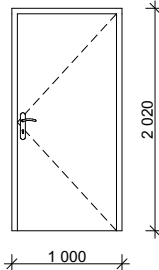
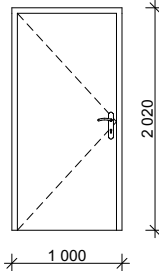
POZNÁMKA :

Pred výrobou je potrebné všetky výrobky zmerať!!!
JEDNOTLIVÉ PRVKY PRISPOSOBIŤ VÝROBNÉMU PROGRAMU DODÁVATEĽA
Realizačný projekt nenahrádza výrobnú a dielenskú dokumentáciu zhotoviteľa stavby !!!
TÁTO DOKUMENTÁCIA JE DUŠEVNÝM MAJETKOM AUTOROV A JEJ POUŽITIE PODĽIEHA AUTORSKÉMU ZÁKONU.

č. výkresu

E1.19.1

VYPIS DVERÍ

Č.	KS	L/P	POHĽAD	ROZMERY		POPIS	SKLO	MATERIÁL A FARBA	HRÚBK STENY	POZNÁMKA
				ŠÍRKA	VÝŠKA					
I3	1	P		1 600	2 350	Dvojkridlové dvere s bočným svetlíkom s hĺbkou rámu 50mm, hranatý profil s tesnením bez prerušenia tepelných mostov, bez prahu.	6mm bezpečnostné lepené priehľadné sklo	MATERIÁL : hliník FARBA : Biela RAL 9010 (presný odtieň podľa vzorkovníka dodávateľa)	375	kľučka vo výške max 1000mm eloxovaný hliník zamykanie na cylindrickú vložku kľučka eloxovaný hliník; EW-C 30
I4	1	L		900	1 970	Jednokridlové interiérové dvere s obložkovou zárubňou falcové s priznanými pántami	plné	kridlo - DTD drevotriesková doska dierovaná zárubeň drevotriesková doska Farba: biela RAL 9010	380	kľučka eloxovaný hliník zamykanie na cylindrickú vložku
I5	1	L		800	1 970	Jednokridlové interiérové dvere s obložkovou zárubňou falcové s priznanými pántami	plné	kridlo - DTD drevotriesková doska dierovaná zárubeň drevotriesková doska Farba: biela RAL 9010	190	kľučka eloxovaný hliník zamykanie na dőzický zámok
I6	1	P		700	1 970	Jednokridlové interiérové dvere s obložkovou zárubňou falcové s priznanými pántami	plné	kridlo - DTD drevotriesková doska dierovaná zárubeň drevotriesková doska Farba: biela RAL 9010	150	kľučka eloxovaný hliník zamykanie na dőzický zámok
I7	1	P		900	1 970	Jednokridlové interiérové dvere s obložkovou zárubňou falcové s priznanými pántami	plné	kridlo - DTD drevotriesková doska dierovaná zárubeň drevotriesková doska Farba: biela RAL 9010	190	vodorovné madlo z interiéru kľučka eloxovaný hliník zamykanie na WC zámok, piktogram imobilný;
I8	1	L		900	1 970	Jednokridlové interiérové dvere s obložkovou zárubňou falcové s priznanými pántami	plné	kridlo - DTD drevotriesková doska dierovaná zárubeň drevotriesková doska Farba: biela RAL 9010	400	kľučka eloxovaný hliník zamykanie na cylindrickú vložku

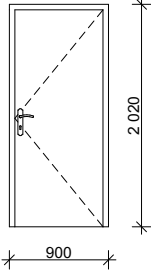
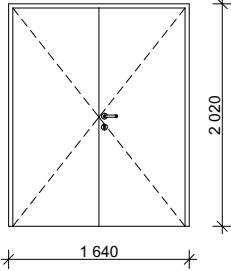
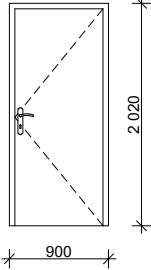
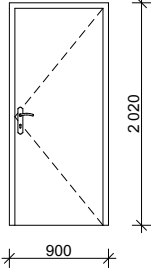
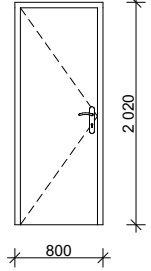
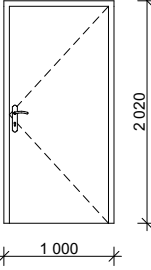
POZNÁMKA :

Pred výrobou je potrebné všetky výrobky zmerať!!!
JEDNOTLIVÉ PRVKY PRISPOSOBIŤ VÝROBNÉMU PROGRAMU DODÁVATEĽA
Realizačný projekt nenahrádza výrobnú a dielenskú dokumentáciu zhotoviteľa stavby !!!
TÁTO DOKUMENTÁCIA JE DUŠEVNÝM MAJETKOM AUTOROV A JEJ POUŽITIE PODLIEHA AUTORSKÉMU ZÁKONU.

č. výkresu

E1.19.2

VYPIS DVERÍ

Č.	KS	L/P	POHĽAD	ROZMERY		POPIS	SKLO	MATERIÁL A FARBA	HRÚBK STENY	POZNÁMKA
				ŠÍRKA	VÝŠKA					
I9	1	P		800	1 970	Jednokrídlové interiérové dvere s obložkovou zárubňou falcové s priznanými pántami	plné	krídlo - DTD drevotriesková doska dierovaná zárubeň drevotriesková doska Farba: biela RAL 9010	150	kľučka eloxovaný hliník zamykanie na cylindrickú vložku; EW-C 30
I10	1	P		1 540	1 970	Dvojkrídlové interiérové dvere s obložkovou zárubňou falcové s priznanými pántami a so samozatváračom a synchronom zatvárania	plné	krídlo - DTD drevotriesková doska dierovaná zárubeň drevotriesková doska Farba: biela RAL 9010	490	kľučka eloxovaný hliník zamykanie na cylindrickú vložku; EW-C 30
I11	1	P		800	1 970	Jednokrídlové interiérové dvere s obložkovou zárubňou falcové s priznanými pántami	plné	krídlo - DTD drevotriesková doska dierovaná zárubeň drevotriesková doska Farba: biela RAL 9010	150	vodorovné madlo z interiéru kľučka eloxovaný hliník zamykanie na WC zámok, piktogram imobilný
I12	1	P		800	1 970	Jednokrídlové interiérové dvere s obložkovou zárubňou falcové s priznanými pántami	plné	krídlo - DTD drevotriesková doska dierovaná zárubeň drevotriesková doska Farba: biela RAL 9010	150	kľučka eloxovaný hliník zamykanie na dózický zámok
I13	1	L		700	1 970	Jednokrídlové interiérové dvere s obložkovou zárubňou falcové s priznanými pántami	plné	krídlo - DTD drevotriesková doska dierovaná zárubeň drevotriesková doska Farba: biela RAL 9010	100	kľučka eloxovaný hliník zamykanie na dózický zámok
I14	1	P		900	1 970	Jednokrídlové interiérové dvere s obložkovou zárubňou falcové s priznanými pántami	plné	krídlo - DTD drevotriesková doska dierovaná zárubeň drevotriesková doska Farba: biela RAL 9010	150	kľučka eloxovaný hliník zamykanie na cylindrickú vložku

POZNÁMKA :

Pred výrobou je potrebné všetky výrobky zmerať!!!

JEDNOTLIVÉ PRVKY PRISPOSOBIŤ VÝROBNÉMU PROGRAMU DODÁVATEĽA

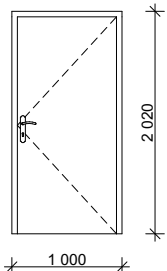
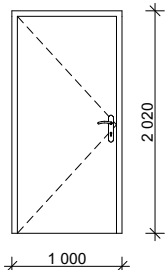
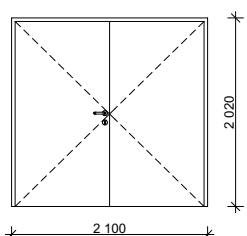
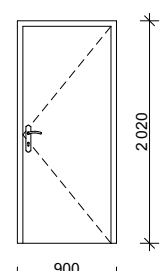
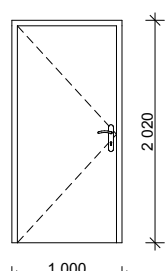
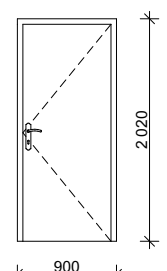
Realizačný projekt nenahrádza výrobnú a dielenskú dokumentáciu zhotoviteľa stavby !!!

TÁTO DOKUMENTÁCIA JE DUŠEVNÝM MAJETKOM AUTOROV A JEJ POUŽITIE PODLIEHA AUTORSKÉMU ZÁKONU.

č. výkresu

E1.19.3

VYPIS DVERÍ

Č.	KS	L/P	POHLAD	ROZMERY		POPIS	SKLO	MATERIÁL A FARBA	HRÚBKA STENY	POZNÁMKA
				ŠÍRKA	VÝŠKA					
I15	1	P		900	1 970	Jednokrídlové interiérové dvere s obložkovou zárubňou falcové s priznanými pántami	plné	krídlo - DTD drevotriesková doska dierovaná zárubeň drevotriesková doska Farba: biela RAL 9010	450	kľučka eloxovaný hliník zamykanie na cylindrickú vložku
I16	1	L		900	1 970	Jednokrídlové interiérové dvere s obložkovou zárubňou falcové s priznanými pántami	plné	krídlo - DTD drevotriesková doska dierovaná zárubeň drevotriesková doska Farba: biela RAL 9010	620	kľučka eloxovaný hliník zamykanie na cylindrickú vložku
I17	1	L		2 000	1 970	Dvojkrídlové interiérové dvere s obložkovou zárubňou falcové s priznanými pántami a so samozatváračom a synchronom zatvárania	plné	krídlo - DTD drevotriesková doska dierovaná zárubeň drevotriesková doska Farba: biela RAL 9010	490	kľučka eloxovaný hliník zamykanie na cylindrickú vložku; EW-C 30
I18	1	P		800	1 970	Jednokrídlové interiérové dvere s obložkovou zárubňou falcové s priznanými pántami	plné	krídlo - DTD drevotriesková doska dierovaná zárubeň drevotriesková doska Farba: biela RAL 9010	150	kľučka eloxovaný hliník zamykanie na cylindrickú vložku
I19	1	L		900	1 970	Jednokrídlové interiérové dvere s obložkovou zárubňou falcové s priznanými pántami	plné	krídlo - DTD drevotriesková doska dierovaná zárubeň drevotriesková doska Farba: biela RAL 9010	150	kľučka eloxovaný hliník zamykanie na cylindrickú vložku
I20	1	P		800	1 970	Jednokrídlové interiérové dvere s obložkovou zárubňou falcové s priznanými pántami	plné	krídlo - DTD drevotriesková doska dierovaná zárubeň drevotriesková doska Farba: biela RAL 9010	150	kľučka eloxovaný hliník zamykanie na cylindrickú vložku

POZNÁMKA :

Pred výrobou je potrebné všetky výrobky zmerať!!!

JEDNOTLIVÉ PRVKY PRISPOBIŤ VÝROBNÉMU PROGRAMU DODÁVATEĽA

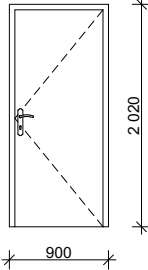
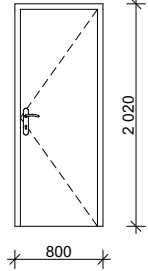
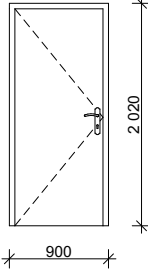
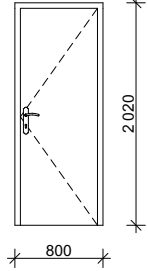
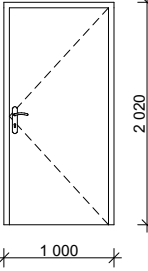
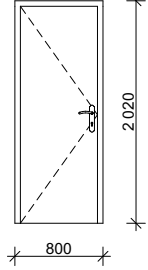
Realizačný projekt nenahrádza výrobnú a dielenskú dokumentáciu zhotoviteľa stavby !!!

TÁTO DOKUMENTÁCIA JE DUŠEVNÝM MAJETKOM AUTOROV A JEJ POUŽITIE PODLIEHA AUTORSKÉMU ZÁKONU.

č. výkresu

E1.19.4

VYPIS DVERÍ

Č.	KS	L/P	POHĽAD	ROZMERY		POPIS	SKLO	MATERIÁL A FARBA	HRÚBKA STENY	POZNÁMKA
				ŠÍRKA	VÝŠKA					
I21	1	P		800	1 970	Jednokrídlové interiérové dvere s obložkovou zárubňou falcové s priznanými pántami	plné	krídlo - DTD drevotriessková doska dierovaná zárubeň drevotriessková doska Farba: biela RAL 9010	150	kľučka eloxovaný hliník zamykanie na dózický zámok
I22	1	P		700	1 970	Jednokrídlové interiérové dvere s obložkovou zárubňou falcové s priznanými pántami	plné	krídlo - DTD drevotriessková doska dierovaná zárubeň drevotriessková doska Farba: biela RAL 9010	100	kľučka eloxovaný hliník zamykanie na dózický zámok
I23	1	L		800	1 970	Jednokrídlové interiérové dvere s obložkovou zárubňou falcové s priznanými pántami	plné	krídlo - DTD drevotriessková doska dierovaná zárubeň drevotriessková doska Farba: biela RAL 9010	150	kľučka eloxovaný hliník zamykanie na dózický zámok
I24	1	P		700	1 970	Jednokrídlové interiérové dvere s obložkovou zárubňou falcové s priznanými pántami	plné	krídlo - DTD drevotriessková doska dierovaná zárubeň drevotriessková doska Farba: biela RAL 9010	150	kľučka eloxovaný hliník zamykanie na dózický zámok
I25	1	P		900	1 970	Jednokrídlové interiérové dvere s obložkovou zárubňou falcové s priznanými pántami	plné	krídlo - DTD drevotriessková doska dierovaná zárubeň drevotriessková doska Farba: biela RAL 9010	150	vodorovné madlo z interiéru kľučka eloxovaný hliník zamykanie na WC zámok, piktogram imobilný;
I26	1	L		700	1 970	Jednokrídlové interiérové dvere s obložkovou zárubňou falcové s priznanými pántami	plné	krídlo - DTD drevotriessková doska dierovaná zárubeň drevotriessková doska Farba: biela RAL 9010	150	kľučka eloxovaný hliník zamykanie na dózický zámok

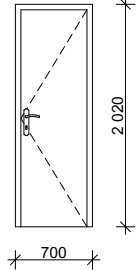
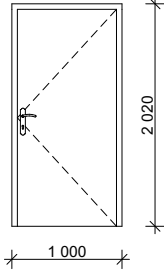
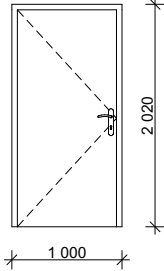
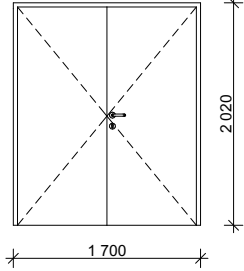
POZNÁMKA :

Pred výrobou je potrebné všetky výrobky zmerať!!!
JEDNOTLIVÉ PRVKY PRISPOSOBIŤ VÝROBNÉMU PROGRAMU DODÁVATEĽA
Realizačný projekt nenahrádza výrobnú a dielenskú dokumentáciu zhotoviteľa stavby !!!
TÁTO DOKUMENTÁCIA JE DUŠEVNÝM MAJETKOM AUTOROV A JEJ POUŽITIE PODLIEHA AUTORSKÉMU ZÁKONU.

č. výkresu

E1.19.5

VÝPIS DVERÍ

Č.	KS	L/P	POHĽAD	ROZMERY		POPIS	SKLO	MATERIÁL A FARBA	HRÚBKA STENY	POZNÁMKA
				ŠÍRKA	VÝŠKA					
I27	1	P		600	1 970	Jednokrídlové interiérové dvere s obložkovou zárubňou falcové s priznanými pántami	plné	krídlo - DTD drevotriesková doska dierovaná zárubeň drevotriesková doska Farba: biela RAL 9010	100	kľučka eloxovaný hliník zamykanie na WC zámok
I28	1	P		900	1 970	Jednokrídlové interiérové dvere s obložkovou zárubňou falcové s priznanými pántami	plné	krídlo - DTD drevotriesková doska dierovaná zárubeň drevotriesková doska Farba: biela RAL 9010	150	kľučka eloxovaný hliník zamykanie na cylindrickú vložku
I29	1	L		900	1 970	Jednokrídlové interiérové dvere s obložkovou zárubňou falcové s priznanými pántami	plné	krídlo - DTD drevotriesková doska dierovaná zárubeň drevotriesková doska Farba: biela RAL 9010	200	kľučka eloxovaný hliník zamykanie na cylindrickú vložku
I30	1	P		1 600	1 970	Dvojkrídlové interiérové dvere s obložkovou zárubňou falcové s priznanými pántami a so samozatváračom a synchronom zatvárania	plné	krídlo - DTD drevotriesková doska dierovaná zárubeň drevotriesková doska Farba: biela RAL 9010	375	kľučka eloxovaný hliník zamykanie na cylindrickú vložku; EW-C 30

POZNÁMKA :

Pred výrobou je potrebné všetky výrobky zmerať!!!

JEDNOTLIVÉ PRVKY PRISPOSOBIŤ VÝROBNÉMU PROGRAMU DODÁVATEĽA

Realizačný projekt nenahrádza výrobnú a dielenskú dokumentáciu zhotoviteľa stavby !!!

TÁTO DOKUMENTÁCIA JE DUŠEVNÝM MAJETKOM AUTOROV A JEJ POUŽITIE PODLIEHA AUTORSKÉMU ZÁKONU.

č. výkresu

E1.19.6